

## Key Highlights

- Daily Strategy
- Fund Flow
- Economic News Update
- News Daily/News Comment
- สรุปการซื้อขายหุ้นของผู้บริหาร
- Event/Economic Calendar
- Stock Calendar

## Event & Economic Calendar

- Sep 22 : Euro Sep Manufacturing PMI  
US Sep Manufacturing PMI
- Sep 24 : Germany Federal Election

นักวิเคราะห์ :  
อาทิตย์ จันทร์สว่าง      Registration No.16475

## Daily Strategy

## “พักตัวต่อ”

**ตลาดหุ้นวานนี้** : SET Index ลดลง 0.16 จุด ปิดที่ 1,670 จุด มูลค่าการซื้อขาย 54,494 ล้านบาท หุ้น Big Cap พักตัว นักลงทุนหมกมุ่นกลุ่มเก็งกำไรในหุ้น Mid – Small cap ในกลุ่ม นิคมฯ, กลุ่มเดินเรือ และหุ้นที่มีปัจจัยบวกเฉพาะตัวอื่นๆ อาทิ BFIT, TCMC, GCAP และ BR นักลงทุนต่างชาติซื้อสุทธิ 145 ล้านบาท เป็นวันแรกในรอบ 3 วันทำการ และ ซื้อสุทธิในตลาด TFEX 9,553 สัญญา เป็นวันแรกในรอบ 6 วันทำการ และ ซื้อสุทธิในตลาด พันธบัตร 2,662 ล้านบาท ต่อเนื่องเป็นวันที่ 3

**แนวโน้มตลาดหุ้นวันนี้** : คาด SET Index จะยังพักตัวและมีโอกาสปรับตัวลง เนื่องจากตลาดยังไม่มีปัจจัยบวกใหม่ที่ชัดเจน ประกอบกับนักลงทุนอาจจะชะลอการลงทุนเพื่อลดความเสี่ยงก่อนเข้าสู่ช่วงวันหยุดสุดสัปดาห์ และ รอคูสถานการณ์ระหว่างสหรัฐและเกาหลีเหนือหลังจากที่สหรัฐออกมาตรการคว่ำบาตรเกาหลีเหนือรอบใหม่ นอกจากนี้นักลงทุนอาจจะกังวลต่อแนวโน้มเศรษฐกิจจีนหลังจากที่ S&P ประกาศลดอันดับความน่าเชื่อถือของจีนสู่ระดับ "A+" จาก "AA-

**กลยุทธ์การลงทุนวันนี้** : ยังเน้นหุ้น Mid – Small cap ที่แนวโน้มผลประกอบการ 3Q17 จะออกมาดี อาทิ IHL, TPCH, \*UTP, \*SGP และกลุ่มที่มีปัจจัยบวกเฉพาะตัว อาทิ กลุ่มนิคมฯ (AMATA \*WHA) รับผลบวก ครม.ผ่านร่าง พรบ.EEC, กลุ่มเดินเรือ (\*PSL \*TTA \*RCL \*ASIMAR) ดัชนีค่าระวางเรือทำ Newhigh ต่อเนื่องและเข้าสู่ช่วง high season ของธุรกิจ, กลุ่มอิเล็กทรอนิกส์ KCE ราคาทองแดงปรับตัวลงหนุนมาร์จิ้นเพิ่มขึ้น

(หมายเหตุ \*เราไม่ได้จัดทำวิเคราะห์ด้วยปัจจัยพื้นฐาน )

**หุ้นเก็งกำไรระยะสั้น** : IHL (ปิด 10.5 ซื้อ / 13) ราคาวิ่งแรงกว่า 15% ในช่วงสัปดาห์ที่ผ่านมา เนื่องจากนักลงทุนกังวลโรงงานใหม่จะเปิดดำเนินการล่าช้ากว่าแผน ซึ่งเรามองว่าตลาดกังวลประเด็นนี้มากเกินไปเนื่องจากปัญหาดังกล่าวคาดว่าจะกระทบประมาณการณ์กำไรใน 3Q17 เพียง 5-6 ล้านบาท ซึ่งสุทธิแล้วกำไร 3Q17 ยังคงเพิ่มขึ้นได้ทั้ง QoQ และ YoY ราคาตลาดเป็นโอกาสซื้อเพราะกำไร 4Q17 และปีหน้าได้กำไรกระโดด

**ธุรกิจที่มีแนวโน้มเติบโตดีปีนี้** : ธนาคาร, พลังงาน, อาหารและเครื่องดื่ม และ อสังหาริมทรัพย์

**Top picks ปีนี้** : BIG, BPP, CPALL, EA, IHL, IRPC, IVL, MINT, ORI, และ STEC

**KSS report วันนี้** : FTE (ปิด 3.38 เริ่มต้นคำแนะนำ ซื้อ / เป้า 4.5)

**ประเด็นสำคัญวันนี้** :

- ⚡ (+/-) Fund Flow ต่างชาติไหลออกจากตลาดหุ้นได้วันเพียงแห่งเดียว ส่วนตลาดอื่นๆเริ่มกลับมาซื้อ : วานนี้นักลงทุนต่างชาติขายสุทธิในตลาดหุ้นภูมิภาค US\$52 ล้าน แต่ขายเพียงแห่งเดียวคือตลาดได้หุ้น US\$171 ล้าน ส่วนตลาดหุ้นเกาหลีใต้, ไทย และ ฟิลิปปินส์ ต่างชาติกลับมาซื้อสุทธิ US\$ 110 ล้าน, US\$4.4 ล้าน และ US\$4.4 ล้าน ตามลำดับ ส่วนตลาดหุ้นอินโดฯปิดทำการเนื่องในวัน Islamic New Year
- ⚡ (+) ดัชนีความเชื่อมั่นนักลงทุนเพิ่มขึ้นสู่ระดับรื้อฟื้นแรง มองหุ้น “กลุ่มท่องเที่ยว” น่าสนใจมากที่สุด : สภาธุรกิจตลาดทุนไทยรายงานผลสำรวจดัชนีความเชื่อมั่นของนักลงทุนในช่วง 3 เดือนข้างหน้าเพิ่มขึ้นสู่ระดับ 124.13 จาก 104.01 หรือเพิ่มขึ้น 19.34% และเป็นระดับความเชื่อมั่นที่อยู่ในเกณฑ์รื้อฟื้นแรง (120-160) โดยความเชื่อมั่นที่สูงขึ้นมาจากกลุ่มนักลงทุนต่างชาติ และนักลงทุนสถาบันในประเทศ เนื่องจากมีความมั่นใจกับทิศทางเศรษฐกิจและสถานการณ์การเมืองในประเทศ โดยผลสำรวจยังระบุว่าเป็น “กลุ่มท่องเที่ยว” เป็นกลุ่มที่น่าลงทุนมากที่สุด ขณะที่ “กลุ่มเกษตร” เป็นกลุ่มที่ไม่น่าลงทุน
- ⚡ (+) ยอดส่งออกของไทยเดือน ส.ค.เติบโตมากที่สุดในรอบ 55 เดือน คาดหนุน GDP ไตรมาส 3/17 โตต่อเนื่อง : วานนี้กระทรวงพาณิชย์รายงานยอดส่งออกของไทยเดือน ส.ค.มีมูลค่า 21,224 ล้านเหรียญสหรัฐ ขยายตัว 13.2%yoy สูงสุดในรอบ 55 เดือน และมากกว่าที่ Consensus คาดว่าจะขยายตัว 5%yoy ส่วนการนำเข้ามีมูลค่า 19,134 ล้านเหรียญสหรัฐ ขยายตัว 14.9%yoy ส่งผลให้ 8 เดือนแรกยอดส่งออกขยายตัว 8.9%yoy และ ยอดนำเข้าขยายตัว 15.4%yoy นอกจากนี้ยอดนักท่องเที่ยวที่เพิ่มขึ้นจะเป็นบวกให้ GDP ไตรมาส 3/17 ของไทยโตต่อเนื่อง
- ⚡ (-) S&P ลดอันดับความน่าเชื่อถือของจีนสู่ระดับ "A+" จาก "AA-" กังวลความเสี่ยงจากการปล่อยสินเชื่อ : บริษัท S&P Global Ratings ซึ่งเป็นสถาบันจัดอันดับความน่าเชื่อถือระหว่างประเทศ ประกาศปรับลดอันดับความน่าเชื่อถือระยะยาวของจีนลง 1 ขั้น จาก "AA-" สู่ "A+" เนื่องจากกังวลยอดปล่อยสินเชื่อที่เพิ่มขึ้นอย่างรวดเร็วจะเพิ่มความเสี่ยงทางเศรษฐกิจและการเงินให้กับจีน อย่างไรก็ตาม S&P ยังคงแนวโน้มอันดับความน่าเชื่อถือของจีนยังคงมีเสถียรภาพ
- ⚡ (-) สหรัฐประกาศคว่ำบาตรเกาหลีเหนือรอบใหม่ ขณะที่ คิม จอง อึน ขู่อบได้สหรัฐด้วยมาตรการรุนแรง : เมื่อวานนี้ ประธานาธิบดี ทรัมป์ ประกาศออกคำสั่งคว่ำบาตรเกาหลีเหนือรอบใหม่ โดยมีการขึ้นบัญชีดำบุคคล และ หน่วยงานที่ดำเนินธุรกิจกับเกาหลีเหนือ เพื่อเป็นการลงโทษเกาหลีเหนือที่ทำการทดลองนิวเคลียร์ และ ขีปนาวุธครั้งใหม่ ผู้นำเกาหลีเหนือ ได้ออกแถลงการณ์เตือนสหรัฐว่าจะเผชิญกับมาตรการตอบโต้อย่างแข็งแกร่งจากเกาหลีเหนือในแบบที่ไม่เคยมีมาก่อน ภายหลังจากประธานาธิบดีโดนัลด์ ทรัมป์ ของสหรัฐ ได้กล่าวสุนทรพจน์โจมตีนายคิม จอง อึนและเกาหลีเหนือในที่ประชุมสมัชชาใหญ่แห่งสหประชาชาติ (UN)

**Disclaimer:** เอกสาร/รายงานฉบับนี้จัดทำขึ้นบนพื้นฐานข้อมูลที่เปิดเผยต่อสาธารณชน ซึ่งพิจารณาแล้วว่ามีความน่าเชื่อถือ อย่างไรก็ตาม บมจ.หลักทรัพย์กรุงศรีอาจรับรองความถูกต้องและความสมบูรณ์ของข้อมูลดังกล่าวได้ บทความดังกล่าวเป็นเพียงแนวคิดของผู้จัดทำเพื่อใช้เป็นข้อมูลประกอบการตัดสินใจในการลงทุน บริษัทฯขอสงวนสิทธิ์ในการเปลี่ยนแปลงความเห็นหรือประมาณการต่างๆ ที่ปรากฏในเอกสาร/รายงานฉบับนี้ โดยไม่ต้องแจ้งให้ทราบล่วงหน้า ดังนั้นนักลงทุนโปรดใช้ดุลยพินิจอย่างรอบคอบในการพิจารณาการลงทุน

# Fund Flow

22 กันยายน 2560



## Fund Flow : ไหลออกจากตลาดหุ้นภูมิภาคต่อเนื่องเป็นวันที่ 3

### Thailand Fund Flow :

วานนี้ทิศทาง Fund Flow ต่างชาติกลับมาเป็นบวก โดยต่างชาติซื้อสุทธิในตลาดหุ้นไทย 145 ล้านบาท เป็นวันแรกในรอบ 3 วันทำการ และ ซื้อสุทธิในตลาด TFEX 9,553 สัญญา เป็นวันแรกในรอบ 6 วันทำการ และ ซื้อสุทธิในตลาดพันธบัตร 2,662 ล้านบาท ต่อเนื่องเป็นวันที่ 3

### Regional Fund Flow :

วานนี้นักลงทุนต่างชาติขายสุทธิในตลาดหุ้นภูมิภาค US\$52 ล้าน แต่ขายเพียงแห่งเดียวคือตลาดไต้หวัน US\$171 ล้าน ส่วนตลาดหุ้นเกาหลีใต้, ไทย และ ฟิลิปปินส์ ต่างชาติกลับมาซื้อสุทธิ US\$ 110 ล้าน, US\$4.4 ล้าน และ US\$4.4 ล้าน ตามลำดับ ส่วนตลาดหุ้นอินโดฯปิดทำการเนื่องในวัน Islamic New Year

### Commodities Trend :

ราคาน้ำมันดิบ WTI ลดลง 14 เซนต์ (-0.3%) ปิดที่ 50.55 ดอลลาร์ต่อบาร์เรล ส่วนน้ำมันดิบ Brent เพิ่มขึ้น 14 เซนต์ ปิดที่ 56.43 ดอลลาร์ต่อบาร์เรล เนื่องจากนักลงทุนชะลอการลงทุนเพื่อรอดูการประชุมของกลุ่มผู้ผลิตน้ำมันดิบที่กรุงเวียนนาประเทศออสเตรีย ในวันที่

### ดัชนีค่าระวางเรือ : ดัชนีค่าระวางเรือ BDI เพิ่มขึ้น 21 จุด ปิดที่ 1,470 จุด เป็นบวกต่อ Sentiment ของกลุ่มเดินเรือ TTA PSL

Market				% chg	% chg	%
Indices (pts)	Close	▲ +/- (pts)	▲ +/- (%)	WTD	MTD	YTD
Thailand	1,670.5	-0.16	-0.01	+0.60	+3.36	+8.27
Indonesia	5,906.6	Closed	Closed	+0.58	+0.72	+11.5
Philippines	8,286.9	+67.54	+0.82	+1.30	+4.12	+21.1
Taiwan	10,578.4	+59.27	+0.56	-0.02	-0.07	+14.3
Korea	2,406.5	-5.70	-0.24	+0.37	+1.35	+18.1
Singapore	3,213.8	-4.25	-0.13	+0.13	-1.94	+11.5
Malaysia	1,771.0	-2.54	-0.14	-0.86	-0.12	+7.88
Japan	20,347.5	+37.02	+0.18	+2.28	+3.65	+6.54
Hong Kong	28,110.3	-17.47	-0.06	+1.09	+0.50	+27.7
China	3,357.8	-8.18	-0.24	+0.13	-0.09	+8.19
Dow Jones	22,359.2	-53.36	-0.24	+0.41	+1.87	+13.1
NASDAQ	6,422.7	-33.35	-0.52	-0.40	-0.09	+19.3
S&P 500	2,500.6	-7.64	-0.30	+0.01	+1.17	+11.6
FTSE	7,263.9	-8.05	-0.11	+0.67	-2.24	+1.69
DAX	12,600.0	+30.86	+0.25	+0.65	+4.51	+9.75

Regional Fund Flows (Mil US\$)				
Country	Last Trading Day	WTD	MTD	YTD
Thailand	+4.38	-11.53	+339.30	+408.32
Indonesia	Closed	-41.91	-659.11	-621.27
Philippines	+4.37	+5.62	+52.08	+548.14
Taiwan	-170.87	-397.02	-1,101.85	+7,644.82
Korea	+109.73	+93.60	-427.76	+6,787.02

Thailand Fund Flows (Mil TB)				
SET	Last Trading Day	WTD	MTD	YTD
Foreign	144.8	(379.9)	11,233.7	13,928.7
Institution	(144.5)	(793.4)	511.2	60,155.0
Proprietary Trading	345.3	2,250.9	7,530.9	9,277.8
Retail	(345.7)	(1,077.6)	(19,275.8)	(83,361.5)

TFEX				
	Last Trading Day	WTD	MTD	YTD
Foreign	9,553.0	(19,636.0)	(76,585.0)	(109,814.0)
Institution	(6,779.0)	567.0	10,881.0	40,455.0
Retail	(2,774.0)	19,069.0	65,704.0	69,359.0

Bond Market				
	Last Trading Day	WTD	MTD	YTD
Foreign	6,426.4	4,308.8	109,919.8	320,159.1
Institution	6,426.4	39,939.0	161,465.8	2,472,267.0
Retail	0.0	0.0	24,621.0	905,155.8

Market PE		PE (x)			Yield (%)
Indices (pts)	Trailing PE	2017E	2018E	2017E	
Thailand	17.46	16.60	15.04	2.81	
Indonesia	23.03	16.95	14.84	2.06	
Philippines	22.66	19.87	17.78	1.53	
Singapore	11.13	14.73	13.59	3.36	
Malaysia	16.64	16.53	15.59	3.21	
Japan	18.40	17.50	15.83	1.86	
Hong Kong	14.00	12.76	11.77	3.38	
China	17.58	14.76	13.07	2.00	
Dow Jones	19.04	18.38	16.68	2.35	
NASDAQ	40.71	24.05	20.62	1.07	
S&P 500	21.44	19.15	17.26	1.97	
FTSE	24.56	15.14	14.17	4.17	
DAX	17.59	13.88	12.99	2.92	

Key Commodities (US\$/bbl)				
	Last Trading	Chg	MTD	▲ YTD(%)
WTI Nymex	50.55	-0.14	+2.67	-11.25
ICE Brent	56.43	+0.14	+3.55	-4.02
ICE Middle East 12M	54.87	+0.14	+4.50	-0.78
BDI (pts)	1,470	+21.00	+265.00	+50.78
Gold (US\$/oz.)	1291.20	-9.90	-27.40	+12.77
HDPE (weekly)	1,210.00	-65.00	+70.00	+3.42
PX (weekly)	760.00	-20.00	+2.70	-2.56
MEG (weekly)	910.00	-65.00	+1.11	+0.55
PTA (weekly)	650.00	+0.00	+1.56	+2.36

### Analysts

Artit Jansawang

Registration No. 16475

# Economic News Update

วันที่ 22 กันยายน 2560



## ไทย :

(+) ยอดส่งออกเดือน ส.ค.เพิ่มขึ้น 13.2%yoy จากที่เพิ่มขึ้น 10.5%yoy ในเดือน ก.ค.และสูงกว่าที่ตลาดคาดว่าจะเพิ่มขึ้น 4.9%yoy ส่วนยอดนำเข้าเพิ่มขึ้น 14.9%yoy ลดลงจาก 18.5%yoy ในเดือน ก.ค.

## สหรัฐฯ :

(-) สหรัฐประกาศคว่ำบาตรเกาหลีเหนือรอบใหม่ ขณะที่ คิม จอง อึน ชูตอบโต้ สหรัฐด้วยมาตรการรุนแรง  
(+) จำนวนชาวอเมริกันที่ยื่นขอสวัสดิการการว่างงานครั้งแรกในสัปดาห์ที่ผ่านมา ลดลงสู่ระดับ 259,000 ราย สวนทางนักวิเคราะห์ที่คาดว่าจะเพิ่มขึ้นสู่ระดับ 300,000 ราย

## ยุโรป :

(-) ยูโรโซน - ดัชนีความเชื่อมั่นผู้บริโภคเดือน ก.ย.ยังติดลบ 1.5 เท่ากับเดือนที่ผ่านมาแต่ดีกว่าที่ตลาดคาดว่าจะติดลบที่ 1.6

## เอเชีย / โอเชียเนีย :

(+) ญี่ปุ่น - ธนาคารกลางญี่ปุ่น (BoJ) ประกาศคงอัตราดอกเบี้ยนโยบายที่ติดลบ 0.1% ตามเดิม พร้อมประกาศใช้นโยบายการเงินแบบผ่อนคลายต่อไปเพื่อให้บรรลุเป้าหมายเงินเฟ้อที่ 2%  
(+) ฟิลิปปินส์ - ธนาคารกลางฟิลิปปินส์ประกาศคงอัตราดอกเบี้ยนโยบายที่ระดับ 3% ตามเดิมและเป็นไปตามที่ตลาดคาดไว้

10Y bond yield	Last	Change
Thailand	2.29%	-0.01%
Indonesia	6.45%	+0.00%
Philippines	4.65%	+0.02%
Korea	2.28%	+0.01%
Singapore	2.10%	+0.03%
Malaysia	3.91%	+0.02%
Japan	0.04%	+0.01%
Hong Kong	1.68%	+0.08%
China	3.94%	+0.01%
US	2.28%	+0.01%
Germany	0.46%	+0.01%
France	0.74%	+0.01%
UK	1.37%	+0.03%
Greece	5.56%	-0.02%
Italy	2.11%	+0.04%
Portugal	2.43%	+0.04%
Spain	1.62%	+0.04%

FX again US Dollar	Last	Change
Thailand	33.11	+0.01
Indonesia	64.80	+0.53
Philippines	51.07	+0.08
Korea	1132.77	+4.39
Singapore	1.35	+0.00
Malaysia	4.20	+0.01
Japan	112.48	+0.26
Hong Kong	7.80	+0.00
China	6.59	+0.02
EURO	1.19	+0.00
UK	0.74	-0.00

Source: Bloomberg, Krungsri Securities

## Economic Data

	GDP (%YoY)			Central bank rate (%)		Inflation (%)		FX (Local currency)		
	16-Jan	17E	18E	Current	17-Jan	17E	18E	Current	17E	18E
Thailand	3.20	3.20	3.50	1.50	1.50	0.70	1.50	33.09	33.35	33.00
Indonesia	5.01	5.00	5.18	6.50	4.50	4.13	4.40	64.27	64.00	64.00
Philippines	6.90	6.80	6.50	3.00	3.15	3.10	3.35	50.99	51.00	51.10
Korea	2.80	2.70	2.80	1.25	1.25	1.90	1.80	1128.38	1140.00	1135.00
Singapore	1.98	1.50	2.50	1.12	1.28	0.80	1.20	1.35	1.36	1.34
Malaysia	4.20	4.20	5.10	2.94	3.00	3.70	2.50	4.19	4.25	4.17
Japan	1.05	1.00	1.50	0.10	0.0	0.45	0.70	112.22	112.00	111.00
Hong Kong	2.00	1.50	3.35	1.50	-	1.80	2.50	7.80	7.80	7.80
China	6.70	6.70	6.70	4.35	4.35	1.70	2.20	6.57	6.65	6.70
US	1.50	1.60	2.19	1.25	1.45	2.00	1.98			
Germany	1.90	1.85	2.10	0.00	0.00	1.70	1.60	1.19	1.18	1.20
France	1.20	1.10	1.70	0.00	0.00	1.10	1.20	1.19	1.18	1.20
UK	1.80	2.00	1.50	0.25	0.30	2.65	2.60	0.74	1.30	1.32

Source: Bloomberg, Krungsri Securities

**TOP 20 Net Buy NVDR (Bt mn)**

Date	September				
	21	20	19	18	15
1 PTT	430.32	(152.57)	292.14	739.20	792.07
2 WHA	226.62	29.31	23.37	7.96	15.40
3 BCPG	135.09	79.73	57.36	(1.74)	(3.13)
4 DTAC	106.51	77.75	42.02	52.94	43.24
5 CPALL	92.37	44.00	108.66	150.76	(153.65)
6 BH	89.03	24.87	46.10	118.13	120.96
7 HMPRO	86.21	39.46	26.95	69.92	(10.44)
8 PTTEP	75.08	48.15	(152.22)	42.02	87.08
9 CPF	59.31	(10.65)	(35.22)	(0.48)	(120.30)
10 BANPU	56.39	31.65	(119.06)	12.75	(93.45)
11 LPN	53.63	47.95	29.96	8.79	(1.15)
12 LH	52.48	4.67	149.37	(175.18)	269.98
13 TOP	52.37	145.28	(10.80)	37.05	32.29
14 SAWAD	51.47	3.61	(23.15)	27.38	118.16
15 RATCH	48.20	84.21	33.48	26.44	71.71
16 TU	47.45	(28.96)	(28.58)	(38.34)	15.32
17 ROBINS	42.77	65.67	64.02	97.42	118.92
18 PSL	31.49	(0.86)	8.72	1.46	3.39
19 SCB	31.32	137.14	30.25	98.63	707.72
20 BCH	30.88	15.87	36.06	0.83	134.98

Source: Thai NVDR, Krungsri Securities Research

**TOP 20 Net Sell NVDR (Bt mn)**

Date	September				
	21	20	19	18	15
SCC	(316.17)	(10.18)	(607.47)	424.57	424.57
GL	(219.22)	(0.58)	(1.56)	6.81	6.81
AOT	(217.39)	(876.04)	291.59	316.65	316.65
MINT	(190.08)	(157.42)	38.36	63.63	63.63
KBANK	(178.37)	(119.58)	120.96	292.80	292.80
INTUCH	(99.62)	(18.72)	25.08	(64.77)	(64.77)
BCP	(92.01)	(24.60)	3.72	61.97	61.97
BBL	(54.35)	(100.71)	57.68	118.99	118.99
CK	(49.99)	(156.94)	(76.81)	4.42	4.42
TCAP	(28.63)	(29.13)	(73.50)	10.11	10.11
KTC	(27.99)	(17.26)	(16.68)	0.43	0.43
SQ	(24.89)	(1.88)	(2.28)	(4.71)	(4.71)
TRUE	(20.91)	43.06	(130.84)	(74.90)	(74.90)
MTLS	(16.23)	4.99	5.55	44.87	44.87
RS	(14.90)	4.35	11.24	(0.11)	(0.11)
ITD	(12.68)	(7.49)	5.93	18.36	18.36
EGCO	(11.28)	(24.30)	(75.93)	36.82	36.82
QH	(11.13)	13.21	(7.34)	51.53	51.53
BEM	(10.78)	44.82	7.31	64.85	64.85
GPSC	(10.64)	(1.47)	(25.71)	(25.25)	(25.25)

Source: Thai NVDR, Krungsri Securities Research

As of September 21, 2017

**Top 20 Most Active NVDR (Bt mn)**

	Buy	Sell	Total	Net
1 KBANK	444.86	623.23	1,068.09	(178.37)
2 PTT	680.25	249.93	930.18	430.32
3 AOT	298.93	516.32	815.24	(217.39)
4 SCC	173.48	489.65	663.13	(316.17)
5 CPALL	358.18	265.81	623.99	92.37
6 WHA	408.99	182.37	591.37	226.62
7 BCP	110.95	202.96	313.90	(92.01)
8 SAWAD	166.21	114.75	280.96	51.47
9 INTUCH	88.68	188.29	276.97	(99.62)
10 ADVANC	143.13	129.02	272.15	14.11
11 MINT	40.82	230.90	271.72	(190.08)
12 BCPG	201.50	66.41	267.91	135.09
13 BBL	89.68	144.02	233.70	(54.35)
14 PTTGC	121.16	110.66	231.83	10.50
15 CPF	143.04	83.73	226.77	59.31
16 GL	2.92	222.14	225.06	(219.22)
17 CK	81.81	131.80	213.61	(49.99)
18 TRUE	94.79	115.69	210.48	(20.91)
19 HANA	106.72	79.87	186.59	26.84
20 PSL	107.38	75.89	183.27	31.49

Source: Thai NVDR, Krungsri Securities Research

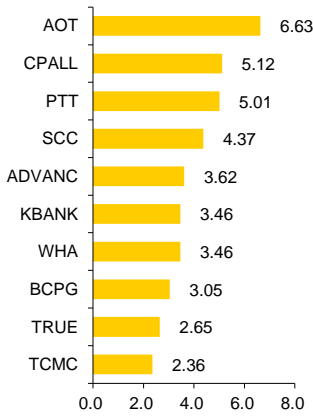
As of September 21, 2017

**NVDR Shares to Total Paid-up Shares (%)**

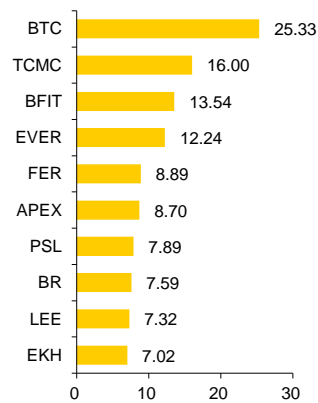
	NVDR (Mil.shares)	Paid-up (Mil.shares)	% of Paid-up
TISCO-P	0.01	0.01	74.04
BBL	659.90	1,908.84	34.57
KBANK	662.76	2,393.26	27.69
RATCH	278.26	1,450.00	19.19
TISCO	152.56	800.65	19.05
TCAP	210.11	1,206.47	17.41
TOP	347.78	2,040.03	17.05
LH	2,021.19	11,949.71	16.91
CGH-W2	59.97	361.37	16.59
GL	250.01	1,525.54	16.39
EGCO	77.54	526.47	14.73
THIP	11.70	80.00	14.63
SIRI	2,053.24	14,285.50	14.37
INTUCH	449.39	3,206.42	14.02
MCS	68.67	500.00	13.73
SPRC	548.54	4,335.90	12.65
KKP	105.52	846.75	12.46
CGH-W1	106.29	855.41	12.43
PTTGC	558.74	4,508.85	12.39
GBX	131.66	1,089.08	12.09

Source: Thai NVDR, Krungsri Securities Research

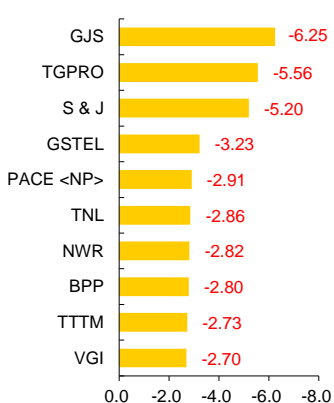
## Most Active



## Top Gainer



## Top Loser



## ประเด็นข่าวย่อรายบริษัท

<b>FTE</b>	<b>FTE</b> ส่งชิงบQ3 กำไรจ่อทำนิวไฮ ไฟร์เทรดเอ็นจีเนียริง แยม์ไตรมาส 3/60 กำไรจ่อทำนิวไฮรอบปีนี้ พร้อมปรับเพิ่มเป้ารายได้ปีนี้โต 20% โช่วแบ็กล็อก 450 ล้านบาท เล็งรับรัฐรายได้ปีนี้ 60% รุกเข้าประมูลอีก 200 ล้านบาท - ช่าวหุ้น
<b>+</b>	
<b>TPOLY</b>	<b>TPOLY</b> รับทรัพย์ 859.40 ล้าน คว้างงานก่อสร้างใหม่จำนวน 2 โครงการ ไทยโพลีคอนส์ รับงานใหม่เพิ่ม 2 โครงการ "งานก่อสร้างอาคารพักคนไข้ 298 เตียง" และ "โรงพยาบาลอินทรารัตน์" มูลค่ารวม 859.40 ล้านบาท -ช่าวหุ้น
<b>+</b>	
<b>WHA-AMATA</b>	<b>WHA-AMATA</b> วิ่งรับ EEC ศูนย์ที่ดินรองรับลงทุนอื้อ WHA-AMATA วิ่งรับอานิสงส์ EEC ศูนย์ที่ดินในมือแน่นรองรับการลงทุน โดย WHA เตรียมไว้ 9 พันไร่ ส่วน AMATA ศูนย์ 1.4 หมื่นไร่ ด้านปิโอไอลั่นยอดขอส่งเสริมลงทุน EEC คึกคัก ชี้ครึ่งปีแรกทะลัก 80,000 ล้านบาท มั่นใจสิ้นปีนี้ พุ่ง 150,000 ล้านบาท- ช่าวหุ้น
<b>+</b>	
<b>PK</b>	<b>PK</b> จับตาไตรมาส4ร้อนมันใจรายได้ชน4พันล้าน ผู้บริหาร PK แยม์ผลงาน Q4/2560 ยอดขายโตกระโดด ในช่วงไฮซีซั่นทั้งปีตั้งเป้ากำไรรายได้ไม่ต่ำกว่า 4 พันล้านบาท คาดสรุปซื้อที่ดินตั้งโรงงานใหม่ปีนี้พร้อมเปิดเกมรุกตลาดต่างประเทศ เล็งปีหน้าดันสัดส่วนรายได้ชน 30% ตั้งเป้า 3 ปีมีรายได้แตะ 5.5 พันล้านบาท - ทั้นหุ้น
<b>+</b>	
<b>EKH</b>	<b>EKH</b> เปิดศูนย์เฉพาะทางไฮซีซั่นเฮลธ์แคร์หนุน EKH ฉายภาพครึ่งปีหลังแข็งแกร่ง ไฮซีซั่นธุรกิจ Health Care หนุน อัตราเข้าใช้บริการพุ่งกว่า 80% ต้นผลงานปี 2560 เข้าเป้าโตกว่า 8% พร้อมเดินหน้าก่อสร้างศูนย์กุมารเวช และศูนย์ภาวะผู้มีบุตรยาก คาดเปิดบริการทันตามแผน -ทั้นหุ้น
<b>+</b>	
<b>COMAN</b>	<b>COMAN</b> มือขึ้นเข้าสู่ยุค4.0รับแรงหนุนรัฐงานไหลเข้าอื้อ COMAN เข้าสู่ยุคทอง รับแรงหนุนจากกระแสตื่นตัวดิจิทัล 4.0 กระตุ้นภาครัฐ-เอกชนหันมาใช้ซอฟต์แวร์เพิ่มมากขึ้นเพื่อพัฒนาระบบ คาดปีหน้ายอดผู้ใช้เพิ่มอื้อหนุนรายได้โตไม่ต่ำกว่า 20% พร้อมใส่เกียร์เร่งเครื่องขยายธุรกิจครบวงจร เล็งเจาะฐานลูกค้าโรงแรมทั้งไซส์เล็กและใหญ่เข้าพอร์ตเทียบ - ทั้นหุ้น
<b>+</b>	
<b>SPALI</b>	<b>SPALI</b> คว่าชัยที่ดินสถานทูตออสเตรเลีย ปันแลนด์มาร์คใหม่มูลค่ากว่า 1.7 หมื่นล้าน นายประทีป ตั้งมติธรรม ประธานกรรมการบริหาร บริษัท ศุภาลักษณ์ จำกัด (มหาชน) เปิดเผยว่า บริษัทเป็นผู้ชนะการประมูลซื้อที่ดินสถานทูตออสเตรเลีย เนื้อที่ 7 ไร่ 3 งาน 82 ตารางวา บนถนนสาทร ติดถนนสวนพลู มูลค่าที่ดิน 4,600 กว่าล้านบาท หรือคิดเป็นตารางวาละ 1.45 ล้านบาท ซึ่งจะเตรียมพัฒนาที่ดินเป็นโครงการ ซึ่งประกอบด้วย อาคารชุดพักอาศัยและอาคารสำนักงาน ให้เช่า- บางกอกทูเดย์
<b>+</b>	

# Consensus Global Valuation

วันที่ 22 กันยายน 2560



## Consensus Global Valuation

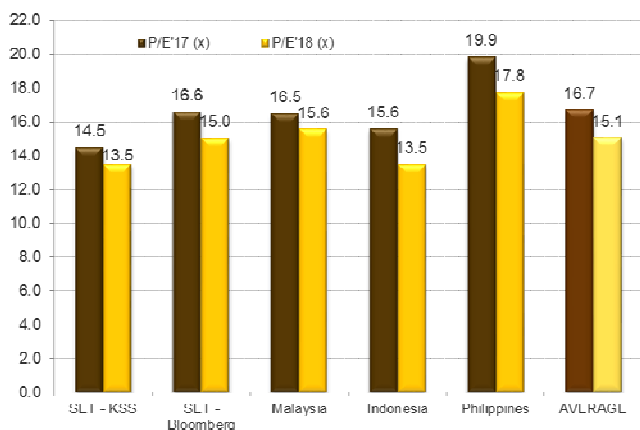
Country	INDEX	EPS					P/E (x)					P/B (x)					Yield (%)				
		2014	2015	2016	2017	2018	2014	2015	2016	2017	2018	2014	2015	2016	2017	2018	2014	2015	2016	2017	2018
THAI	SET	75.4	73.3	92.7	100.7	111.0	17.8	21.9	16.7	16.6	15.0	2.1	1.7	1.9	2.0	1.9	3.1	3.4	3.4	2.8	3.0
JAPAN	NKY	878.9	897.1	779.6	1163.8	1286.3	21.2	20.2	24.5	17.5	15.8	1.7	1.6	1.7	1.7	1.6	1.5	1.7	1.7	1.9	2.0
HONG KONG	HSI	2387.9	2049.1	1839.5	2203.3	2388.9	9.9	10.2	12.0	12.8	11.8	1.4	1.2	1.1	1.3	1.2	3.8	3.7	3.6	3.4	3.4
CHINA	SHCOMP	209.6	196.9	179.8	227.4	256.8	14.5	17.3	17.3	14.8	13.1	2.0	1.7	1.5	1.6	1.5	2.1	1.9	1.9	2.0	2.2
TAIWAN	TWSE	653.5	603.1	611.5	707.1	760.7	14.7	13.2	16.5	15.0	13.9	1.7	1.5	1.7	1.8	1.8	3.1	4.1	4.1	3.8	4.1
KOREA	KOSPI	160.9	138.7	125.3	232.3	258.4	23.6	14.7	23.7	10.3	9.3	1.0	1.0	1.0	1.0	1.2	1.6	1.5	1.6	1.8	
INDIA	SENSEX	1418.5	1354.8	1340.6	1553.3	1936.1	19.3	19.0	20.1	20.8	16.7	3.0	2.6	2.6	3.0	2.6	1.4	1.6	1.6	1.4	1.6
SINGAPORE	FSSTI	225.4	217.4	236.6	218.1	236.4	13.6	13.4	12.2	14.7	13.6	1.4	1.1	1.1	1.2	1.1	3.3	4.1	4.1	3.4	3.5
MALAYSIA	FBMKLIC	108.2	94.2	99.3	107.1	113.6	15.7	18.4	16.5	16.5	15.6	2.1	1.8	1.6	1.6	1.6	3.2	3.2	3.1	3.2	3.4
INDONESIA	JCI	236.4	164.6	215.1	348.5	398.1	23.3	26.9	24.6	17.0	14.8	2.7	2.6	2.4	2.6	2.3	1.9	2.2	2.2	2.1	2.4
PHILIPPINE	PCOMP	353.0	335.8	349.0	417.0	466.0	21.1	20.0	19.6	19.9	17.8	2.8	2.4	2.2	2.4	2.2	2.0	2.0	2.0	1.5	1.6
AUSTRALIA	AS51	261.5	231.9	226.3	358.6	373.3	19.0	18.9	25.0	15.8	15.2	2.0	1.8	1.9	1.9	1.8	4.6	4.8	4.8	4.4	4.6
NEW ZEALAND	NZSE50FG	307.1	333.3	398.5	392.6	425.7	17.9	19.7	17.3	19.8	18.3	1.7	1.9	1.9	2.0	1.9	4.6	4.5	4.4	4.2	4.5
PAKISTAN	KSE100	3102.7	3641.1	3804.5	4485.3	5276.1	10.9	9.7	12.6	9.5	8.1	1.9	1.6	2.0	1.6	1.4	4.6	6.2	6.2	5.7	6.3
<b>AVERAGE</b>							<b>17.3</b>	<b>17.4</b>	<b>18.5</b>	<b>15.8</b>	<b>14.2</b>	<b>2.0</b>	<b>1.8</b>	<b>1.8</b>	<b>1.8</b>	<b>1.7</b>	<b>2.9</b>	<b>3.2</b>	<b>3.2</b>	<b>3.0</b>	<b>3.2</b>
<b>Average (Thailand, Malaysia, Philippines, Indonesia)</b>							<b>19.5</b>	<b>21.8</b>	<b>19.4</b>	<b>17.5</b>	<b>15.8</b>	<b>2.4</b>	<b>2.1</b>	<b>2.0</b>	<b>2.1</b>	<b>2.0</b>	<b>2.6</b>	<b>2.7</b>	<b>2.7</b>	<b>2.4</b>	<b>2.6</b>

Source: Bloomberg, Krungsri Securities

Country	INDEX	EPS					P/E (x)					P/B (x)					Yield (%)				
		2014	2015	2016	2017	2018	2014	2015	2016	2017	2018	2014	2015	2016	2017	2018	2014	2015	2016	2017	2018
GERMAN	DAX	589.5	487.2	626.1	907.5	969.8	17.5	20.7	18.3	13.9	13.0	1.7	1.7	1.7	1.7	1.6	2.7	2.9	6.2	2.9	3.2
UK	UKX	292.4	181.2	113.3	479.7	512.7	19.0	28.2	63.1	15.1	14.2	1.8	1.8	1.8	1.9	1.8	4.7	4.1	7.2	4.2	4.4
FRANCE	CAC	215.3	194.2	202.8	338.2	365.2	25.3	21.7	24.0	15.6	14.4	1.4	1.4	1.4	1.6	1.5	3.3	3.5	8.2	3.1	3.4
S&P500	SPX	112.4	108.6	106.2	130.6	144.9	18.2	18.8	21.1	19.2	17.3	2.8	2.7	2.8	3.0	2.8	1.9	2.1	9.2	2.0	2.1
DJIA	INDU	1097.3	1090.9	1052.4	1216.7	1340.7	16.3	15.8	18.8	18.4	16.7	3.1	3.0	3.3	3.6	3.4	2.2	2.6	10.2	2.4	2.5
NASDAQ	CCMP	163.4	167.5	169.3	267.0	311.5	34.9	31.1	31.8	24.1	20.6	3.7	3.7	3.5	3.9	3.5	1.3	1.2	11.2	1.1	1.1
<b>AVERAGE</b>							<b>21.9</b>	<b>22.7</b>	<b>29.5</b>	<b>17.7</b>	<b>16.0</b>	<b>2.4</b>	<b>2.4</b>	<b>2.4</b>	<b>2.6</b>	<b>2.5</b>	<b>2.7</b>	<b>2.7</b>	<b>8.7</b>	<b>2.6</b>	<b>2.8</b>

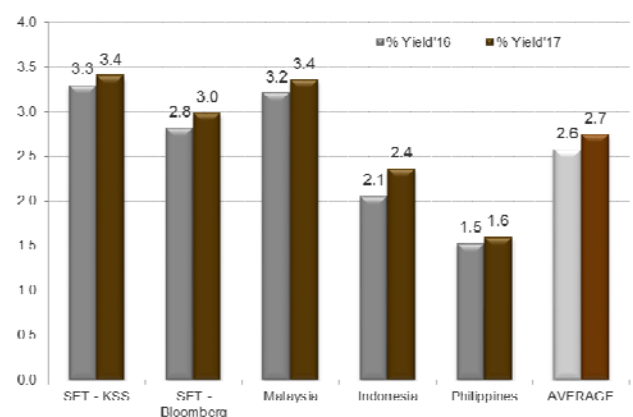
Source: Bloomberg, Krungsri Securities

### เปรียบเทียบ P/E กับประเทศเพื่อนบ้าน



Source: Bloomberg, Krungsri Securities

### เปรียบเทียบอัตราเงินปันผลกับประเทศเพื่อนบ้าน



Source: Bloomberg, Krungsri Securities

## หลักทรัพย์ที่เข้าข่ายมาตรการกำกับการซื้อขายที่ประกาศโดยตลาดหลักทรัพย์แห่งประเทศไทย

ระดับ 1 : Cash Balance				
หลักทรัพย์	วันเริ่มต้น	วันสิ้นสุด	Turnover List ประจำสัปดาห์	
DIGI	20 ก.ย.60	10 ต.ค.60	19 ก.ย.60	
DIGI-W1	20 ก.ย.60	10 ต.ค.60	19 ก.ย.60	
DIGI-W2	20 ก.ย.60	10 ต.ค.60	19 ก.ย.60	
ASAP	18 ก.ย.60	27 ต.ค.60	15 ก.ย.60	
ECF	18 ก.ย.60	27 ต.ค.60	15 ก.ย.60	
SPVI	18 ก.ย.60	27 ต.ค.60	15 ก.ย.60	
MPG	12 ก.ย.60	2 ต.ค.60	11 ก.ย.60	
MPG-W1	12 ก.ย.60	2 ต.ค.60	11 ก.ย.60	
KOOL	11 ก.ย.60	20 ต.ค.60	08 ก.ย.60	
III	11 ก.ย.60	20 ต.ค.60	08 ก.ย.60	
AMANAH	05 ก.ย.60	25 ก.ย.60	04 ก.ย.60	
FN	05 ก.ย.60	25 ก.ย.60	04 ก.ย.60	
PLE-W3	15 ส.ค.60	22 ก.ย.60	11 ส.ค.60	
PSL-W1	15 ส.ค.60	22 ก.ย.60	11 ส.ค.60	
TTA-W5	15 ส.ค.60	22 ก.ย.60	11 ส.ค.60	

ขยายช่วงดำเนินการ				
หลักทรัพย์	วันเริ่มต้น	วันสิ้นสุด	Turnover List ประจำสัปดาห์	
PHOL-W1	11 ก.ย.60	29 ก.ย.60	08 ก.ย.60	

## ระดับ 2 : ห้ามคำนวณวงเงินซื้อขาย และ Cash Balance

ขยายช่วงดำเนินการ				
หลักทรัพย์	วันเริ่มต้น	วันสิ้นสุด	Turnover List ประจำสัปดาห์	

## ระดับ 3 : ห้าม Net settlement, ห้ามคำนวณวงเงินซื้อขาย และ Cash Balance

หลักทรัพย์	วันเริ่มต้น	วันสิ้นสุด	Turnover List ประจำสัปดาห์	
------------	-------------	------------	----------------------------	--

**Cash Balance** หมายความว่า สมาชิกต้องดำเนินการให้ลูกค้าวางเงินสดไว้ล่วงหน้ากับสมาชิกเต็มจำนวนที่จะซื้อหลักทรัพย์ ห้ามคำนวณวงเงินซื้อขาย หมายความว่า ห้ามการใช้หลักทรัพย์เป็นหลักประกันในการกำหนดวงเงินการซื้อขายหลักทรัพย์ ห้าม Net settlement หมายความว่า ห้ามการหักกลบราคาซื้อขายกับราคาขายหลักทรัพย์เดียวกันในวันเดียวกัน

ที่มา: SET

# Change in Management's Securities Holding

วันที่ 22 กันยายน 2560



ณ วันที่ 21 กันยายน 2560

Stock	The methods of Acquisition/ Disposition	Name of Management	Types of Securities	Filing Date	Transaction	Amount (shares)	Avg. Price (Baht)	Value (Baht)
AU	ขาย	ชไมพร ตั้งกิตติสุวรรณ	หุ้นสามัญ	21/09/2560	20/09/2560	15,000	9.25	138,750
AU	ขาย	ชไมพร ตั้งกิตติสุวรรณ	หุ้นสามัญ	21/09/2560	21/09/2560	15,000	9.35	140,250
BLAND	ซื้อ	อนันต์ กาญจนพาสณ์	หุ้นสามัญ	21/09/2560	19/09/2560	5,000,000	1.81	905,000
BLAND	ซื้อ	อนันต์ กาญจนพาสณ์	หุ้นสามัญ	21/09/2560	20/09/2560	100,000	1.81	181,000
BM	โอนออก	ธานี สัจจะบริบูรณ์	หุ้นสามัญ	21/09/2560	20/09/2560	5,000,000	0	0
BM	โอนออก	ธานี สัจจะบริบูรณ์	หุ้นสามัญ	21/09/2560	20/09/2560	5,000,000	0	0
BR	ขาย	ฐานวรรักษ์ อรุณพันธุ์	หุ้นสามัญ	20/09/2560	18/09/2560	300,000	7.2	2,160,000
CIG	ขาย	ธีระ ฟูมเสนาะ	ใบสำคัญแสดงสิทธิที่จะซื้อหุ้น7	21/09/2560	19/09/2560	45,000	0.07	3,150
CIG	ขาย	ธีระ ฟูมเสนาะ	ใบสำคัญแสดงสิทธิที่จะซื้อหุ้น7	21/09/2560	19/09/2560	1,155,000	0.06	69,300
CMO	ขาย	อุปถัมภ์ นิสิตสุขเจริญ	หุ้นสามัญ	21/09/2560	19/09/2560	45,000	2.07	93,150
EPCO	ขาย	ยุทธ ชินสุภักกุล	ใบสำคัญแสดงสิทธิที่จะซื้อหุ้น	21/09/2560	19/09/2560	50,000	0.4	20,000
EPCO	ซื้อ	ยุทธ ชินสุภักกุล	ใบสำคัญแสดงสิทธิที่จะซื้อหุ้น	21/09/2560	20/09/2560	251,000	0.43	107,930
ERW	ขาย	เดช บุลสุข	หุ้นสามัญ	21/09/2560	19/09/2560	100,000	6	615,000
ERW	ขาย	เดช บุลสุข	หุ้นสามัญ	21/09/2560	20/09/2560	50,000	6.3	315,000
FPI	โอนออก	สมกิจ ธนาคำรงค์ศักดิ์	ใบสำคัญแสดงสิทธิที่จะซื้อหุ้น	21/09/2560	18/09/2560	10,000,000	0	0
FVC	ขาย	ตนะช บุนนาค	หุ้นสามัญ	21/09/2560	13/09/2560	100,000	2.54	254,000
FVC	ขาย	ตนะช บุนนาค	หุ้นสามัญ	21/09/2560	14/09/2560	200,000	2.62	524,000
HMPRO	ขาย	ณัฐ จิตรชนะ	หุ้นสามัญ	21/09/2560	18/09/2560	17,900	11.2	200,480
MHMPRO	ขาย	ณัฐ จิตรชนะ	หุ้นสามัญ	21/09/2560	19/09/2560	82,100	11.2	919,520
MPG	ขาย	วิฑูร มโนมัยกุล	หุ้นสามัญ	21/09/2560	20/09/2560	991,000	1.01	1,000,910
MPG	ขาย	วิฑูร มโนมัยกุล	หุ้นสามัญ	21/09/2560	21/09/2560	1,000,000	1.05	1,050,000
PLAT	ขาย	สุรัชย์ โชติจุฬางกูร	หุ้นสามัญ	21/09/2560	11/09/2560	200,000	7.7	1,540,000
PSH	ขาย	รัตนา พรหมสวัสดิ์	หุ้นสามัญ	21/09/2560	19/09/2560	113,500	24.2	2,746,700
RS	ซื้อ	สุรัชย์ เชนชูโชติศักดิ์	หุ้นสามัญ	21/09/2560	20/09/2560	500,000	17.34	8,670,000
SE	ขาย	กิตติพันธุ์ เชื้อทอง	หุ้นสามัญ	21/09/2560	15/09/2560	60,000	3.26	195,600
SQ	ขาย	กวิธม์ ศิริสรรพ	หุ้นสามัญ	20/09/2560	19/09/2560	600,000	6.1	3,660,000
TAPAC	ขาย	โสพล ตั้งไธธรรม	หุ้นสามัญ	20/09/2560	15/09/2560	1,450,000	22	31,900,000
TFD	ซื้อ	อภิชัย เตชะอุบล	หุ้นสามัญ	21/09/2560	15/09/2560	1,340,000	1.97	2,639,800
TPLOLY	ขาย	ไชยณรงค์ จันทร์พลังศรี	หุ้นสามัญ	21/09/2560	19/09/2560	600,000	5.68	3,408,000
TPOLY	ขาย	ไชยณรงค์ จันทร์พลังศรี	ใบสำคัญแสดงสิทธิที่จะซื้อหุ้น	21/09/2560	18/09/2560	100,000	2.59	259,000
TRUBB	ซื้อ	ไพบุลย์ วรประทีป	หุ้นสามัญ	21/09/2560	20/09/2560	313,700	2.12	665,044
TSR	ขาย	วัชรินทร์ วัชรธรรม	ใบสำคัญแสดงสิทธิที่จะซื้อหุ้น	21/09/2560	18/09/2560	28,800	2.36	67,968
TSR	ขาย	วัชรินทร์ วัชรธรรม	ใบสำคัญแสดงสิทธิที่จะซื้อหุ้น	21/09/2560	20/09/2560	40,000	2.36	94,400
TSR	ขาย	วัชรินทร์ วัชรธรรม	ใบสำคัญแสดงสิทธิที่จะซื้อหุ้น	21/09/2560	20/09/2560	40,000	2.4	96,000
TSR	ขาย	วัชรินทร์ วัชรธรรม	ใบสำคัญแสดงสิทธิที่จะซื้อหุ้น	21/09/2560	20/09/2560	30,000	2.42	72,600
TSR	ขาย	วัชรินทร์ วัชรธรรม	ใบสำคัญแสดงสิทธิที่จะซื้อหุ้น	21/09/2560	20/09/2560	60,000	2.44	146,400
UTP	ขาย	กัจจกร ชื่นชูจิตต์	หุ้นสามัญ	21/09/2560	20/09/2560	100,000	8.45	845,000
UTP	ขาย	กัจจกร ชื่นชูจิตต์	หุ้นสามัญ	21/09/2560	20/09/2560	100,000	8.5	850,000
VIBHA	ซื้อ	พิจิตร วิริยะเมตตากุล	ใบสำคัญแสดงสิทธิที่จะซื้อหุ้น2	21/09/2560	20/09/2560	203,000	1.84	373,520
WHA	ขาย	จักรกฤษณ์ ไชยสนธิ	หุ้นสามัญ	21/09/2560	20/09/2560	300,000	3.5	1,050,000
WORK	ขาย	ประภาส ชลศรานนท์	หุ้นสามัญ	21/09/2560	20/09/2560	8,000,000	81	648,000,000
WORK	ขาย	ปัญญา นิรันดร์กุล	หุ้นสามัญ	21/09/2560	20/09/2560	8,000,000	81	648,000,000

Source: SEC (Form 59-2)



# World Calendar

วันที่ 22 กันยายน 2560



Date Time	Event	Period	Survey	Actual	Prior
<b>United States</b>					
09/21/2017 01:00	FOMC Rate Decision (Upper Bound)	20-Sep	1.25%	1.25%	1.25%
09/21/2017 01:00	FOMC Rate Decision (Lower Bound)	20-Sep	1.00%	1.00%	1.00%
09/21/2017 19:30	Initial Jobless Claims	16-Sep	302k	259k	284k
09/21/2017 19:30	Continuing Claims	9-Sep	1975k	1980k	1944k
09/22/2017 20:45	Markit US Manufacturing PMI	Sep P	22-Feb	--	21-Feb
09/22/2017 20:45	Markit US Services PMI	Sep P	24-Feb	--	25-Feb
09/22/2017 20:45	Markit US Composite PMI	Sep P	--	--	24-Feb
09/26/2017 21:00	New Home Sales	Aug	600k	--	571k
09/26/2017 21:00	New Home Sales MoM	Aug	5.10%	--	-9.40%
09/27/2017 19:30	Durable Goods Orders	Aug P	0.90%	--	-6.80%
09/27/2017 19:30	Durables Ex Transportation	Aug P	0.30%	--	0.60%
09/27/2017 21:00	Pending Home Sales MoM	Aug	-0.50%	--	-0.80%
09/27/2017 21:00	Pending Home Sales NSA YoY	Aug	--	--	-0.50%
09/28/2017 19:30	GDP Annualized QoQ	2Q T	3.10%	--	3.00%
09/28/2017 19:30	Personal Consumption	2Q T	--	--	3.30%
09/28/2017 19:30	GDP Price Index	2Q T	1.00%	--	1.00%
<b>China</b>					
09/29/2017 08:45	Caixin China PMI Mfg	Sep	--	--	51.6
09/30/2017 08:00	Manufacturing PMI	Sep	--	--	51.7
09/30/2017 08:00	Non-manufacturing PMI	Sep	--	--	53.4
<b>Thailand</b>					
09/07/2017 10:30	Consumer Confidence	Aug	--	74.5	73.9
09/07/2017 10:30	Consumer Confidence Economic	Aug	--	62.4	62.2
09/21/2017 11:15	Customs Exports YoY	Aug	5.00%	13.20%	10.48%
09/21/2017 11:15	Customs Imports YoY	Aug	14.90%	14.90%	18.45%
09/21/2017 11:15	Customs Trade Balance	Aug	\$611m	\$2090m	-\$188m
09/27/2017 14:05	BoT Benchmark Interest Rate	27-Sep	1.50%	--	1.50%
09/28/2017 09/29	Capacity Utilization ISIC	Aug	--	--	29-Feb
09/29/2017 14:30	Exports YoY	Aug	--	--	8.00%
09/29/2017 14:30	Imports YoY	Aug	--	--	18.30%

**Disclaimer:** เอกสาร/รายงานฉบับนี้จัดทำขึ้นบนพื้นฐานข้อมูลที่เปิดเผยต่อสาธารณชน ซึ่งพิจารณาแล้วว่ามีที่น่าเชื่อถือ อย่างไรก็ตาม บมจ.หลักทรัพย์กรุงศรีอยุธยาอาจรับรองความถูกต้องและความสมบูรณ์ของข้อมูลดังกล่าวได้ บทความดังกล่าวเป็นเพียงแนวคิดของผู้จัดทำเพื่อใช้เป็นข้อมูลประกอบการตัดสินใจในการลงทุน บริษัทฯ ขอสงวนสิทธิ์ในการเปลี่ยนแปลงความเห็นหรือประมาณการต่างๆ ที่ปรากฏในเอกสาร/รายงานฉบับนี้ โดยไม่ต้องแจ้งให้ทราบล่วงหน้า ดังนั้นนักลงทุนโปรดใช้ดุลพินิจอย่างรอบคอบในการพิจารณาการลงทุน

# Calendar

September 22, 2017

Stock Calendar Page 1



September 2017						
Sunday	Monday	Tuesday	Wednesday	Thursday	Friday	Saturday
					1 XD MJLF (0.225 Baht) KPNPF (0.115 Baht) GOLDPF (0.20 Baht) EGCO (3.50 Baht) CTARAF (0.071 Baht)	2
3 XD SCB-P (1.50 Baht) SCB (1.50 Baht) XR HOTPOT -(10 : 1 @ 1.50 Baht)	4 XR GSTEL (2 : 1 @ 0.1961 Baht) VTE - XR (25 : 4 @ 2.00 Baht) XE LOXLEY-W (1 : 1 @ 7.00 Baht) GUNKUL-W (1 : 5.6 @ 4.821 Baht) XD KKP (2.00 Baht) BEM (0.06 Baht) BAY (0.40 Baht) BBL (2.00 Baht)	5 XR STA (5 : 1 @ 10.00 Baht) XD NSI (3.25 Baht)	6 XD TOP (1.50 Baht) XR SPORT (1 : 1 @ 1.00 Baht)	7	8 XD SSPF (0.45 Baht) HMPRO (0.13 Baht) BCPG (0.15 Baht)	9
10 XD THREL (0.20 Baht) LUXF (0.38 Baht) HPF (0.10 Baht)	11 XD TPIPP (0.10 Baht) TMILL (0.18 Baht) TIP (0.75 Baht) MBAX (0.12 Baht) KBANK (0.50 Baht) EASTW (0.23 Baht) BPP (0.30 Baht) BDMS (0.13 Baht) BCP (1.05 Baht) BANPU (0.30 Baht)	12 XD THRE (0.05 Baht) SUSCO (0.02 Baht) SSTPF (0.2725 Baht)	13 XD WHAPF (0.18 Baht) ABPIF (0.2539 Baht)	14	15	16
17 XW SPALI (4 : 1 ) XD DRT (0.18 Baht)	18 XD MBK (0.33 Baht)	19	20 XR YNP - XR (2 : 1 @ 0.29 Baht)	21	22	23
24 XE MAX-W3 (1 : 1 @ 0.05 Baht) XD BM (0.08 Baht) ENGY (0.09 Baht)	25 XR TCMC - XW (1 : 1 ) TCMC - XR (2 : 1 @ 3.00 Baht) NOK - XR (1 : 1 @ 1.50 Baht)	26 XE MINT-W5 (1 : 1.1 @ 36.364 Baht) XD PREB (1.00 Baht) CK (0.25 Baht)	27 XD ASIAN (2 : 1 Share) ASIAN (0.056 Baht)	28	29	30

## Remark

**ND** - No dividend

**XD** - Cash Dividend

**XD (ST)** - Stock Dividend

**XR** - Rights for Common

**XW** - Rights for Warrant

**XT** - Rights for Transferable Subscription Right

# Calendar

September 22, 2017

Stock Calendar Page 2



October 2017						
Sunday	Monday	Tuesday	Wednesday	Thursday	Friday	Saturday
1 XD MODERN (0.10 Baht)	2 XW SIM (4 : 1)  XR SIM (1 : 1 @ 0.50 Baht)	3 XE EMC-W5 (1 : 1 @ 0.25 Baht)	4 XD EPCO (20 : 1 Share) EPCO (0.03 Baht)	5 XW ECF (6 : 1) ECF (4 : 1)  XE DIMET-W1 (1 : 1 @ 0.50 Baht)	6	7
8 XE MACO-W1 (1 : 1 @ 2.00 Baht)	9	10	11	12	13	14
15	16	17	18	19	20	21
22	23	24	25	26	27	28
29 XR IEC(1 : 1 @ 0.0125 Baht)	30	31				

## Remark

**ND** - No dividend

**XD** - Cash Dividend

**XD (ST)** - Stock Dividend

**XR** - Rights for Common

**XW** - Rights for Warrant

**XT** - Rights for Transferable Subscription Right

## CG Rating 2015 Companies with CG Rating



ADVANC	BAFS	BCP	BIGC	BTS	CK	CPN	DRT	DTAC	DTC	EASTW	EGCO	GRAMMY	HANA
HMPRO	INTUCH	IRPC	IVL	KBANK	KCE	KKP	KTB	LHBANK	LPN	MCOT	MINT	MONO	NKI
PHOL	PPS	PS	PSL	PTT	PTTEP	PTTGC	QTC	RATCH	ROBINS	SAMART	SAMTEL	SAT	SC
SCB	SCC	SE-ED	SIM	SNC	SPALI	THCOM	TISCO	TKT	TMB	TOP	VGI	WACOAL	



AAV	ACAP	AGE	AHC	AKP	AMATA	ANAN	AOT	APCS	ARIP	ASIMAR	ASK	ASP	BANPU
BAY	BBL	BDMS	BKI	BLA	BOL	BROOK	BWG	CENTEL	CFRESH	CHO	CIMBT	CM	CNT
COL	CPF	CPI	CSL	DCC	DELTA	DEMCO	ECF	EE	ERW	GBX	GC	GFPT	GLOBAL
GUNKUL	HOTPOT	HYDRO	ICC	ICHI	INET	IRC	KSL	KTC	LANNA	LH	LOXLEY	LRH	MACO
MBK	MC	MEGA	MFEC	NBC	NCH	NINE	NSI	NTV	OCC	OGC	OISHI	OTO	PAP
PDI	PE	PG	PJW	PM	PPP	PR	PRANDA	PREB	PT	PTG	Q-CON	QH	RS
S & J	SABINA	SAMCO	SCG	SEAFCO	SFP	SIAM	SINGER	SIS	SITHAI	SMK	SMPC	SMT	SNP
SPI	SSF	SSI	SSSC	SST	STA	STEC	SVI	SWC	SYMC	SYNTEC	TASCO	TBSP	TCAP
TF	TGCI	THAI	THANA	THANI	THIP	THRE	THREL	TICON	TIP	TIPCO	TK	TKS	TMI
TMILL	TMT	TNDT	TNITY	TNL	TOG	TPC	TPCORP	TRC	TRU	TRUE	TSC	TSTE	TSTH
TTA	TTCL	TTW	TU	TVD	TVO	UAC	UT	UV	VNT	WAVE	WINNER	YUASA	ZMICO



2S	AEC	AEONTS	AF	AH	AIRA	AIT	AJ	AKR	AMANAH	AMARIN	AP	APCO	AQUA
AS	ASIA	AUCT	AYUD	BA	BEAUTY	BEC	BFIT	BH	BIG	BJC	BJCHI	BKD	BTNC
CBG	CGD	CHG	CHOW	CI	CITY	CKP	CNS	CPALL	CPL	CSC	CSP	CSS	CTW
DNA	EARTH	EASON	ECL	EFORL	ESSO	FE	FIRE	FOCUS	FORTH	FPI	FSMART	FSS	FVC
GCAP	GENCO	GL	GLAND	GLOW	GOLD	GYT	HTC	HTECH	IEC	IFEC	IFS	IHL	IRCP
ITD	JSP	JTS	JUBILE	KASET	KBS	KCAR	KGI	KKC	KTIS	KWC	KYE	L&E	LALIN
LHK	LIT	LST	M	MAJOR	MAKRO	MATCH	MATI	MBKET	M-CHAI	MFC	MILL	MJD	MK
MODERN	MOONG	MPG	MSC	MTI	MTLS	NC	NOK	NUSA	NWR	NYT	OCEAN	PACE	PATO
PB	PCA	PCSGH	PDG	PF	PICO	PL	PLANB	PLAT	PPM	PRG	PRIN	PSTC	PTL
PYLON	QLT	RCI	RCL	RICHY	RML	RPC	S	SALEE	SAPPE	SAWAD	SCCC	SCN	SCP
SEAOL	SIRI	SKR	SMG	SOLAR	SORKON	SPA	SPC	SPCG	SPPT	SPVI	SRICHA	SSC	STANLY
STPI	SUC	SUSCO	SUTHA	SYNEX	TAE	TAKUNI	TCC	TCCC	TCJ	TEAM	TFD	TFI	TIC
TIW	TLUXE	TMC	TMD	TOPP	TPCH	TIPL	TRT	TSE	TSR	TT	UMI	UP	UPF
UPOIC	UREKA	UWC	VIBHA	VIH	VPO	WHA	WIN	XO					

## Disclaimer

การเปิดเผยผลการสำรวจของสมาคมส่งเสริมสถาบันกรรมการบริษัทไทย (IOD) ในเรื่องการทำกับดักและการ (Corporate Governance) นี้ เป็นการดำเนินการตามนโยบายของสำนักงานคณะกรรมการกำกับหลักทรัพย์และตลาดหลักทรัพย์ โดยการสำรวจของ IOD เป็นการสำรวจและประเมินจากข้อมูลของบริษัทจดทะเบียนในตลาดหลักทรัพย์แห่งประเทศไทย และตลาดหลักทรัพย์ เอ็มเอไอ (MAI) ที่มีการเปิดเผยต่อสาธารณะ และเป็นข้อมูลที่ผู้ลงทุนทั่วไปสามารถเข้าถึงได้ ดังนั้น ผลสำรวจดังกล่าวจึงเป็นการนำเสนอในมุมมองของบุคคลภายนอก โดยไม่ได้เป็นการประเมินการปฏิบัติ และมีได้มีการใช้ข้อมูลภายในเพื่อการประเมิน ผลสำรวจดังกล่าวเป็นผลการสำรวจ ณ วันที่ปรากฏในรายงานการกำกับดูแลกิจการของบริษัทจดทะเบียนไทยเท่านั้น ดังนั้น ผลการสำรวจจึงอาจเปลี่ยนแปลงได้ภายหลังวันดังกล่าว หรือเมื่อข้อมูลที่เกี่ยวข้องมีการเปลี่ยนแปลง ทั้งนี้ บริษัทหลักทรัพย์ กรุงศรี จำกัด (มหาชน) มิได้ยืนยัน ตรวจสอบ หรือรับรองถึงความถูกต้องครบถ้วนของผลการสำรวจดังกล่าวแต่อย่างใด

## Anti-corruption Progress Indicator 2015

### Level 5: Extended (ขยายผลผู้ที่เกี่ยวข้อง)

BCP	CPN	GYT	PE	PM	PPP	PT	PTT	PTTGC	SAT	SCC	THANI	TOP
-----	-----	-----	----	----	-----	----	-----	-------	-----	-----	-------	-----

### Level 4: Certified (ได้รับการรับรอง)

ADVANC	AMANA	ASP	AYUD	BAFS	BANPU	BAY	BBL	BKI	BLA	BTS	CFRESH	CIMBT	CNS
CSL	DCC	DRT	DTC	EASTW	ECL	EGCO	ERW	FSS	GCAP	HANA	HTC	IFEC	INTUCH
IRPC	IVL	KBANK	KCE	KGI	KKP	KTB	LANNA	LHBANK	MBKET	MFC	MINT	MTI	NKI
PPS	PSL	PTG	PTTEP	SABINA	SCB	SINGER	SIS	SNC	SNP	SSF	SSI	SSSC	SVI
TCAP	THCOM	THRE	THREL	TISCO	TMB	TMD	TNITY	TOG	TSTH				

### Level 3B: Established by Commitment and Policy (มีมาตรการป้องกัน ตามคำมั่นและนโยบาย)

AAV	AHC	AIT	AKR	ARROW	ASK	BA	BDMS	BEC	BJCHI	CGH	CHG	CHOW	CIG
CITY	CK	CKP	COLOR	CWT	EARTH	EASON	EPG	F&D	FANCY	FIRE	FMT	FORTH	GENCO
GL	GOLD	GPSC	GRAMMY	HYDRO	IRCP	IT	JCT	KCM	KWC	LH	LIT	LOXLEY	MACO
MANRIN	MATI	MODERN	MSC	NOBLE	NOK	NPK	NUSA	OISHI	OTO	PAF	PAP	PATO	PF
PJW	PLANB	PLE	POLAR	PRG	PTL	Q-CON	QTC	RCI	S11	SALEE	SAM	SAMART	SAMTEL
SAPPE	SC	SCP	SFP	SIM	SLP	SMT	SPA	SPORT	SSC	SST	STEC	STPI	SUC
SUTHA	T	TAE	TBSP	TCC	TFD	TGCI	TGPRO	THANA	THIP	TIW	TK	TMW	TNDT
TOPP	TPC	TPCH	TPIPL	TSR	TT	TYCN	UAC	UBIS	UEC	UMI	UP	UPF	UT
UV	VPO	WAVE	WINNER	YUASA									

### Level 3A: Established by declaration of intent (มีมาตรการป้องกัน ตามคำประกาศเจตนารมณ์)

ABC	ACAP	AGE	AH	ANAN	AP	APCS	APURE	AS	ASIA	ASIAN	ASIMAR	BIGC	BROOK
BWG	CEN	CENTEL	CHARAN	CHO	CHOTI	CM	CNT	COL	CPF	CPI	CPL	DELTA	DEMCO
DIMET	DNA	DTAC	EA	ECF	EE	EVER	FPI	GBX	GC	GFPT	GLOW	HMPRO	HOTPO
ICC	ICHI	INOX	INSURE	IRC	JAS	JTS	JUBILE	KC	KTC	KYE	LHK	LPN	LRH
MAKRO	MC	MCO	MFEC	MJD	MONO	MOONG	NBC	NDR	NINE	NMG	NSI	NTV	OGC
PACE	PCSGH	PDI	PG	PHOL	PLAT	PR	PRANDA	PREB	PS	QLT	RATCH	RML	ROBINS
ROJNA	RWI	SAMCO	SCCC	SCG	SEAOL	SE-ED	SENA	SITHAI	SMK	SMPC	SPALI	SPC	SPCG
SPI	SRICHA	STANLY	SUPER	SYMC	SYNEX	SYNTEC	TASCO	TCMK	TFI	THAI	TICON	TKT	TLUXE
TMILL	TMT	TNL	TPCORP	TSTE	TTCL	TU	TVI	UOBKH	UREKA	VGI	VNT	WACOAL	WHA
ZMICO													

### Level 2: Declared (ประกาศเจตนารมณ์เข้าเป็นแนวร่วมปฏิบัติ)

2S	ABICO	AF	AIRA	AKP	ALUCON	AMARIN	AMATA	AOT	APCO	BEAUTY	BFIT	BH	BKD
BLAND	BROCK	BRR	BSSM	BTNC	CCP	CI	CSC	CSR	CSS	EFORL	EPCO	ESTAR	FE
FER	FNS	FVC	GEL	GLOBAL	GUNKUL	IEC	IFS	ILINK	INET	J	JMT	JUTHA	K
KASET	KBS	KCAR	KKK	KSL	KTECH	L&E	LALIN	LTX	M	MALEE	MBAX	MBK	MEGA
MILL	MK	MPG	MTLS	NCH	NCL	NNCL	NPP	OCC	OCEAN	PB	PCA	PDG	PRINC
PSTC	PYLON	QH	ROCK	ROH	RP	RPC	S & J	SGP	SIAM	SKR	SMG	SMIT	SORKON
SPACK	SPPT	SR	SUSCO	TAKUNI	TEAM	TF	TIC	TIP	TIPCO	TMC	TMI	TPA	TPP
TRT	TRU	TRUE	TSC	TSI	TTW	TVD	TVO	TVT	U	UKEM	UNIQU	UWC	VIBHA
VNG	WIIC	WIN	XO										

### Level 1: Committed (มีนโยบาย)

AEONTS	AFC	AJ	AMC	AQUA	ARIP	AUCT	BAT-3K	BIG	BJC	BOL	CBG	CCET	CCN
CGD	CMR	CPH	CSP	CTW	DCON	DRACO	DSGT	DTCI	E	EMC	ESSO	FOCUS	FSMART
GIFT	GLAND	GRAND	GREEN	HFT	HTECH	IHL	ITD	JSP	KDH	KTIS	KTP	LEE	LST
MAJOR	MATCH	MAX	M-CHAI	MDX	MIDA	ML	MPIC	NC	NEP	NWR	OHTL	PICO	PK
PL	PPM	PRAKIT	PRECHA	PRIN	RAM	RICH	RS	SANKO	SAUCE	SAWAD	SAWANG	SCN	SEAFCO
SF	SHANG	SIRI	SMART	SMM	SOLAR	SPG	SPVI	STA	STAR	SVH	SVOA	SWC	TAPAC
TC	TCCC	TCJ	TCOAT	TH	TKS	TNH	TNPC	TPAC	TPOLY	TRC	TRUBB	TSE	TTA
TTI	TTL	TTM	TWP	TWZ	UMS	UPA	UPOIC	UTP	UVAN	VARO	VI	VIH	VTE
WG													

## Disclaimer

การเปิดเผยผลการประเมินดัชนีชี้วัดความคืบหน้าการป้องกันกรที่มีส่วนเกี่ยวข้องกับการทุจริตคอร์รัปชัน (Anti-Corruption Progress Indicators) ของบริษัทจดทะเบียนในตลาดหลักทรัพย์แห่งประเทศไทยซึ่งจัดทำโดยสถาบันไทยพัฒน์ เป็นการดำเนินการตามนโยบายและตามแผนพัฒนาความยั่งยืนสำหรับบริษัทจดทะเบียนของสำนักงานคณะกรรมการกำกับหลักทรัพย์และตลาดหลักทรัพย์ โดยผลการประเมินดังกล่าวของสถาบันไทยพัฒน์ อาศัยข้อมูลที่ได้รับจากบริษัทจดทะเบียนตามที่บริษัทจดทะเบียนได้ระบุในแบบแสดงข้อมูลเพื่อการประเมิน Anti-Corruption ซึ่งได้อ้างอิงข้อมูลมาจากแบบแสดงรายการข้อมูลประจำปี (แบบ 56-1) รายงานประจำปี (แบบ 56-2) หรือในเอกสารและหรือรายงานอื่นที่เกี่ยวข้องของบริษัทจดทะเบียนนั้น แล้วแต่กรณี ดังนั้น ผลการประเมินดังกล่าวจึงเป็นการนำเสนอในมุมมองของสถาบันไทยพัฒน์ซึ่งเป็นบุคคลภายนอก โดยมีได้เป็นการประเมินการปฏิบัติของบริษัทจดทะเบียนในตลาดหลักทรัพย์แห่งประเทศไทย และมีได้ใช้ข้อมูลภายในเพื่อการประเมิน เนื่องจากผลการประเมินดังกล่าวเป็นเพียงผลการประเมิน ณ วันที่ปรากฏในผลการประเมินเท่านั้น ดังนั้น ผลการประเมินอาจเปลี่ยนแปลงได้ภายหลังวันดังกล่าว หรือเมื่อข้อมูลที่เกี่ยวข้องมีการเปลี่ยนแปลง ทั้งนี้ บริษัทหลักทรัพย์ กรุงศรี จำกัด (มหาชน) มิได้ยืนยัน ตรวจสอบ หรือรับรองความถูกต้องครบถ้วนของผลการประเมินดังกล่าวแต่อย่างใด

### Reference

- Level 5: Extended** – การแสดงให้เห็นถึงนโยบายที่ครอบคลุมถึงหุ้นส่วนทางธุรกิจที่ปรึกษาตัวกลาง หรือตัวแทนธุรกิจ ที่จะไม่มีส่วนเกี่ยวข้องกับการคอร์รัปชันทุกรูปแบบ
- Level 4: Certified** – การแสดงให้เห็นถึงการนำไปปฏิบัติโดยมีการสอบทานความครบถ้วนเพียงพอของการบริหารงานทั้งหมดจากคณะกรรมการตรวจสอบหรือผู้สอบบัญชีที่ ก.ล.ต. ให้ความเห็นชอบ การได้รับการรับรองเป็นสมาชิกแนวร่วมปฏิบัติ (CAC) ของภาคเอกชนไทยในการต่อต้านการทุจริต หรือได้ผ่านการตรวจสอบเพื่อความเชื่อมั่นอย่างเป็นทางการจากหน่วยงานภายนอก
- Level 3: Established** – การแสดงให้เห็นถึงระดับขอบเขตของนโยบายของบริษัท
- Level 3A:** บริษัทมีการประกาศเจตนารมณ์เข้าร่วมโครงการ CAC หรือภาคี **Level 3B:** บริษัทมีคำมั่นและนโยบายของบริษัท แต่มิได้ประกาศเจตนารมณ์เข้าร่วมโครงการ CAC หรือภาคี
- Level 2: Declared** – การแสดงให้เห็นถึงความมุ่งมั่นโดยการประกาศเจตนารมณ์เข้าร่วมปฏิบัติ (CAC) ของภาคเอกชนไทยในการต่อต้านการทุจริต
- Level 1: Committed** – การแสดงให้เห็นถึงคำมั่นจากผู้บริหารสูงสุดและขององค์กรโดยมติและนโยบายของคณะกรรมการในเรื่องการดำเนินธุรกิจที่จะไม่เกี่ยวข้องกับการคอร์รัปชัน

## สำนักงานใหญ่

เลขที่ 898 อาคารเพลินจิตทาวเวอร์ ชั้น 3  
ถนนเพลินจิต แขวงลุมพินี เขตปทุมวัน กรุงเทพฯ 10330  
โทร. 0-2659-7000 โทรสาร 0-2658-5699  
Internet Trading: 0-2659-7777

## สาขา

### สาขาเอ็มโพเรียม

622 เอ็มโพเรียมทาวเวอร์ ชั้น 10 ถนนสุขุมวิท 24  
แขวงคลองตัน เขตคลองเตย กรุงเทพฯ 10110  
โทร. 0-2695-4500 โทรสาร 0-2695-4599

### สาขาเซ็นทรัลบางนา

589/151 อาคารเซ็นทรัลซิตี้ทาวเวอร์ 1 ออฟฟิศ ชั้น 27  
ถนนบางนา-ตราด แขวง-เขต บางนา กรุงเทพฯ 10260  
โทร. 0-2763-2000 โทรสาร 0-2399-1448

### สาขาพระราม 2

111/917-919 ถนนพระราม 2  
แขวงแสมดำ เขตบางขุนเทียน กรุงเทพฯ 10150  
โทร. 0-2895-9575 โทรสาร 0-2895-9557

### สาขานนวิภาวดีรังสิต

ที่ทำการ ธนาคารกรุงศรีอยุธยา จำกัด (มหาชน)  
สาขานนวิภาวดีรังสิต (ชั้นทาวเวอร์ส)  
123 ถนนวิภาวดีรังสิต แขวงจอมพล เขตจตุจักร  
กรุงเทพฯ 10900  
โทร. 0-2273-8388 โทรสาร 0-2273-8399

### สาขาชลบุรี

64/17 ถนนสุขุมวิท ตำบลบางปลาสร้อย อำเภอเมือง  
จ.ชลบุรี 20000  
โทร. 0-3879-0430 โทรสาร 0-3879-0425

### สาขาหาดใหญ่

90-92-94 ธนาคารกรุงศรีอยุธยา จำกัด (มหาชน) ถนนนิพัทธ์อุทิศ 1 ตำบล  
หาดใหญ่ อำเภอหาดใหญ่ จังหวัดสงขลา 90110  
โทร. 074- 221-229 โทรสาร 074-221-411

### สาขานครปฐม

67/1 ถนนราชดำเนิน ตำบลพระปฐมเจดีย์ อำเภอเมือง  
จ.นครปฐม 73000  
โทร. 0-3427-5500-7 โทรสาร 0-3421-8989

### สาขาสุพรรณบุรี

249/171-172 หมู่ 5 ตำบลท่าระหัด  
อำเภอเมืองสุพรรณบุรี จ.สุพรรณบุรี 72000  
โทร. 0-3550-1234 โทรสาร 0-3552-2449

### สาขานครราชสีมา

168 ถนนจอมพล ตำบลในเมือง อำเภอเมืองนครราชสีมา  
จ.นครราชสีมา 30000  
โทร. 0-4425-1211-4 โทรสาร 0-4425-1215

### สาขาขอนแก่น

ธนาคารกรุงศรีอยุธยา จำกัด (มหาชน) สาขาขอนแก่น  
114 ถนนศรีจันทร์ ตำบลในเมือง อำเภอเมือง จ.ขอนแก่น 40000  
โทร. 0-4322-6120 โทรสาร 0-4322-6180

### สาขาเชียงใหม่

ธนาคารกรุงศรีอยุธยา จำกัด (มหาชน) สาขาประตูช้างเผือก  
70 ถนนช้างเผือก ตำบลศรีภูมิ อำเภอเมือง จ.เชียงใหม่ 50200  
โทร. 0-5321-9234-6 โทรสาร 0-5321-9247

### สาขาเชียงราย

ธนาคารกรุงศรีอยุธยา จำกัด (มหาชน) สาขาเชียงราย  
231-232 ถนนธนาลัย ตำบลเวียง อำเภอเมือง จ.เชียงราย 57000  
โทร. 0-5371-6489 โทรสาร 0-5371-6490

### สาขาพิษณุโลก

ธนาคารกรุงศรีอยุธยา จำกัด (มหาชน) สาขาพิษณุโลก  
275/1 ถนนพิชัยสงคราม ตำบลในเมือง อำเภอเมือง จ.พิษณุโลก 65000  
โทร. 0-5530-3360 โทรสาร 0-5530-2580

Analyst Team	Sector Coverage	Central line	E-mail
ณภัทร จันทร์เสรีกุล, Head of Research	Energy, Petrochemical, Strategy	662-659-7000 ext. 5000	naphat.chantaraserukul@krungsrisecurities.com
กิตติสร พงศ์ภัทร, CFA, FRM	Property, ICT, Contractor	662-659-7000 ext. 5019	kittisom.pruitipat@krungsrisecurities.com
เจษฎา เตชะหัตถิน, CFA	Banking, Consumer Finance, Insurance	662-659-7000 ext. 5004	jesada.techahusdin@krungsrisecurities.com
สุนทร ทองทิพย์	Food, Transportation, Strategy	662-659-7000 ext. 5009	sunthorn.thongthip@krungsrisecurities.com
วรพงษ์ ตันติวุฒิพงษ์	Electronic, Automotive, Commerce	662-659-7000 ext. 5016	worrapong.tuntiwutthipong@krungsrisecurities.com
กรณีย์ อินทร์ชัย	Renewable Energy, Food	662-659-7000 ext. 5010	karun.intrachai@krungsrisecurities.com
ธีระพล อุดมเวทย์	Healthcare, Tourism	662-659-7000 ext. 5012	teerapol.udomvej@krungsrisecurities.com
กิตติ พิทักษ์ธีระบัณฑิต	Transportation, Media	662-659-7000 ext. 5008	kitti.pitakteerabandit@krungsrisecurities.com
อาทิตย์ จันทร์สว่าง	Mid - Small cap, MAI	662-659-7000 ext. 5005	artit.jansawang@krungsrisecurities.com
นฤดล รัชมี	Mid - Small cap, MAI	662-659-7000 ext. 5007	narudon.rusme@krungsrisecurities.com
ณลินี ประมาณ, Assistant Analyst	Mid - Small cap, MAI		

Fax 662-658-5643

### คำแนะนำในการลงทุน

- ซื้อ** - หุ้นที่คาดหวังอัตราผลตอบแทนรวมจากการลงทุนเกินกว่า 10% ภายในระยะเวลา 1 ปีข้างหน้าสำหรับหุ้นขนาดเล็ก, เกินกว่า 5% สำหรับหุ้นขนาดใหญ่
- ถือ** - หุ้นที่คาดหวังอัตราผลตอบแทนรวมจากการลงทุนระหว่าง -10% ถึง 10% ภายในระยะเวลา 1 ปีข้างหน้าสำหรับหุ้นขนาดเล็ก, ระหว่าง -5% ถึง 5% สำหรับหุ้นขนาดใหญ่
- ขาย** - หุ้นที่คาดหวังอัตราผลตอบแทนรวมจากการลงทุนน้อยกว่า 10% ภายในระยะเวลา 1 ปีข้างหน้าสำหรับหุ้นขนาดเล็ก, เกินกว่า 5% สำหรับหุ้นขนาดใหญ่